

Die BAU in Zahlen: Aussteller und Besucher

Die aktuellen Zahlen zur BAU 2017 werden hier im Mai veröffentlicht.

SAVE THE DATE

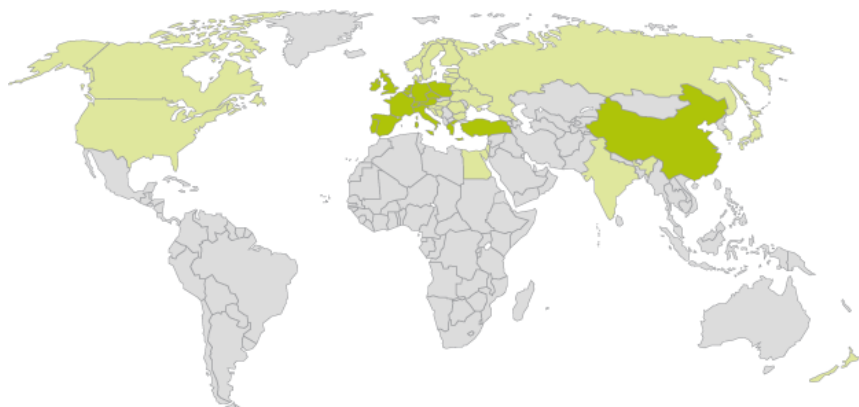
BAU 2019

Datum: 14. - 19.1.2019

Die Aussteller der BAU

Die Aussteller sind die ganz besondere Attraktion der BAU. Quantitativ wie qualitativ. 2015 waren auf der BAU in 17 Messehallen 2015 Aussteller aus 42 Ländern vertreten. Ein Drittel davon kam aus dem Ausland (31,6 Prozent). Hier eine Übersicht, wie international die BAU ist:

Ausstellerländer und Anzahl der Aussteller



■ Top 15 Länder
■ Weitere 27 Länder

Top 15 internationale Ausstellerländer

| | | | | | |
|----|-------------|-----|-----|-----------------------|----|
| 1. | Italien | 109 | 9. | China | 19 |
| 2. | Österreich | 104 | 10. | Tschechische Republik | 18 |
| 3. | Polen | 43 | 11. | Frankreich | 17 |
| 4. | Türkei | 42 | 12. | Portugal | 17 |
| 5. | Schweiz | 37 | 13. | Griechenland | 13 |
| 6. | Belgien | 36 | 14. | Großbritannien | 12 |
| 7. | Niederlande | 31 | 15. | USA | 11 |

| | | | | | |
|----|---------|----|--|--|--|
| 8. | Spanien | 29 | | | |
|----|---------|----|--|--|--|

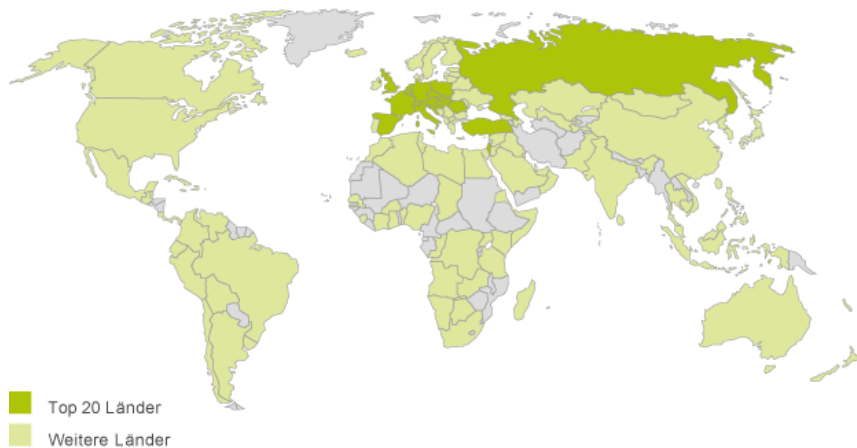
Unsere Befragung der Aussteller zeigt, dass diese ihre gesteckten Ziele erreichen konnten. Die Aussteller bewerteten die BAU dabei durchweg mit Bestnoten.

Weitere Ergebnisse finden Sie in der Teilnehmerbefragung:

→ [Zur Teilnehmerbefragung](#)

Die Besucher der BAU 2015

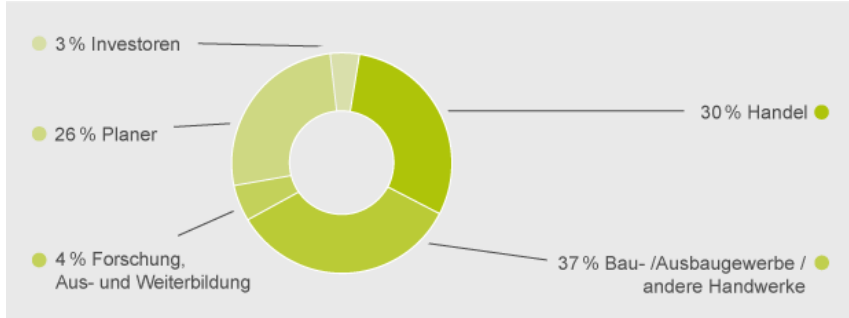
Über eine viertel Million Besucher kamen an den sechs Messtagen 2015 auf die BAU. Ganz genau waren es 251.200 Besucher aus 155 Ländern, knapp ein Drittel davon aus dem Ausland (27 Prozent). Das beweist wieder ganz klar: die BAU ist in Deutschland zuhause – in Europa führend – weltweit der Maßstab.



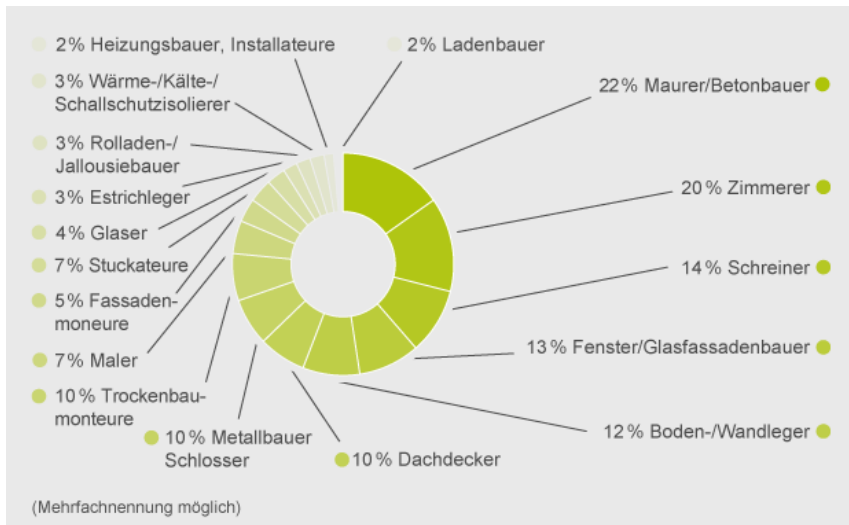
| Top 20 internationale Besucherländer | | | | | |
|--------------------------------------|-----------------------|--------|-----|-------------------------------|-------|
| 1. | Österreich | 12.755 | 11. | Großbritannien und Nordirland | 1.597 |
| 2. | Italien | 5.396 | 12. | Niederlande | 1.539 |
| 3. | Schweiz | 5.183 | 13. | Belgien | 1.370 |
| 4. | Türkei | 3.892 | 14. | Spanien | 1.336 |
| 5. | Polen | 2.632 | 15. | Israel | 1.314 |
| 6. | Russische Föderation | 2.572 | 16. | Rumänien | 1.235 |
| 7. | Slowenien | 2.568 | 17. | Kroatien | 1.215 |
| 8. | Tschechische Republik | 2.489 | 18. | Ungarn | 1.189 |

| | | | | | |
|-----|---------------------|-------|-----|-----------|-------|
| 9. | Volksrepub China | 2.319 | 19. | Luxemburg | 1.118 |
| 10. | Frankreich | 1.672 | 20. | Schweden | 1.086 |

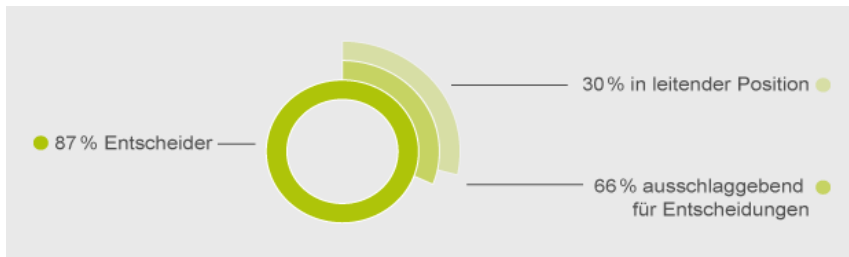
Fachbesucher nach Branchen



Tätigkeitsschwerpunkte der Besucher aus dem Bau- & Ausbaugewerbe



Treffpunkt für Entscheider



Unsere Teilnehmerbefragung zeigt, die Besucher kamen nicht nur zahlreich, sie konnten auch ihre gesteckten Ziele erreichen. Sie bewerteten die BAU durchweg mit Bestnoten.

Weitere Ergebnisse finden Sie in der Teilnehmerbefragung:

→ [Zur Teilnehmerbefragung](#)
